Srauto gesinimo aikštelė



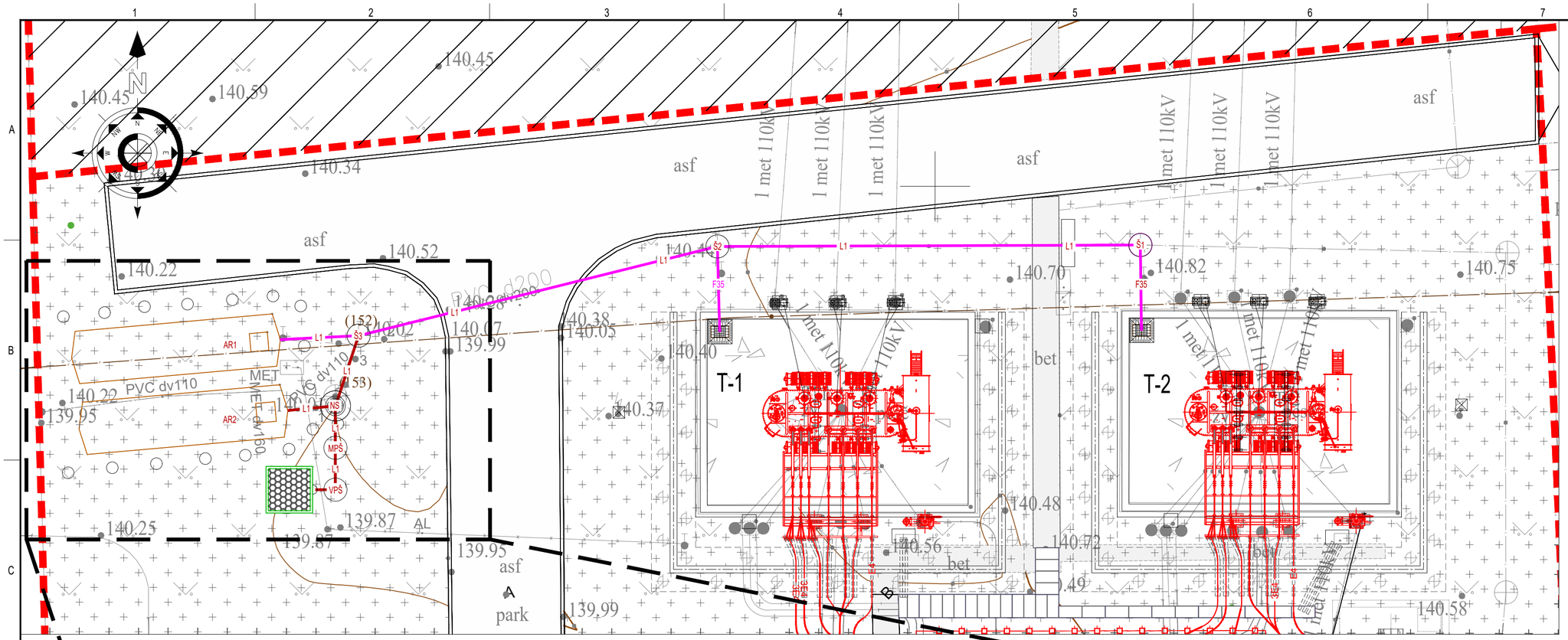

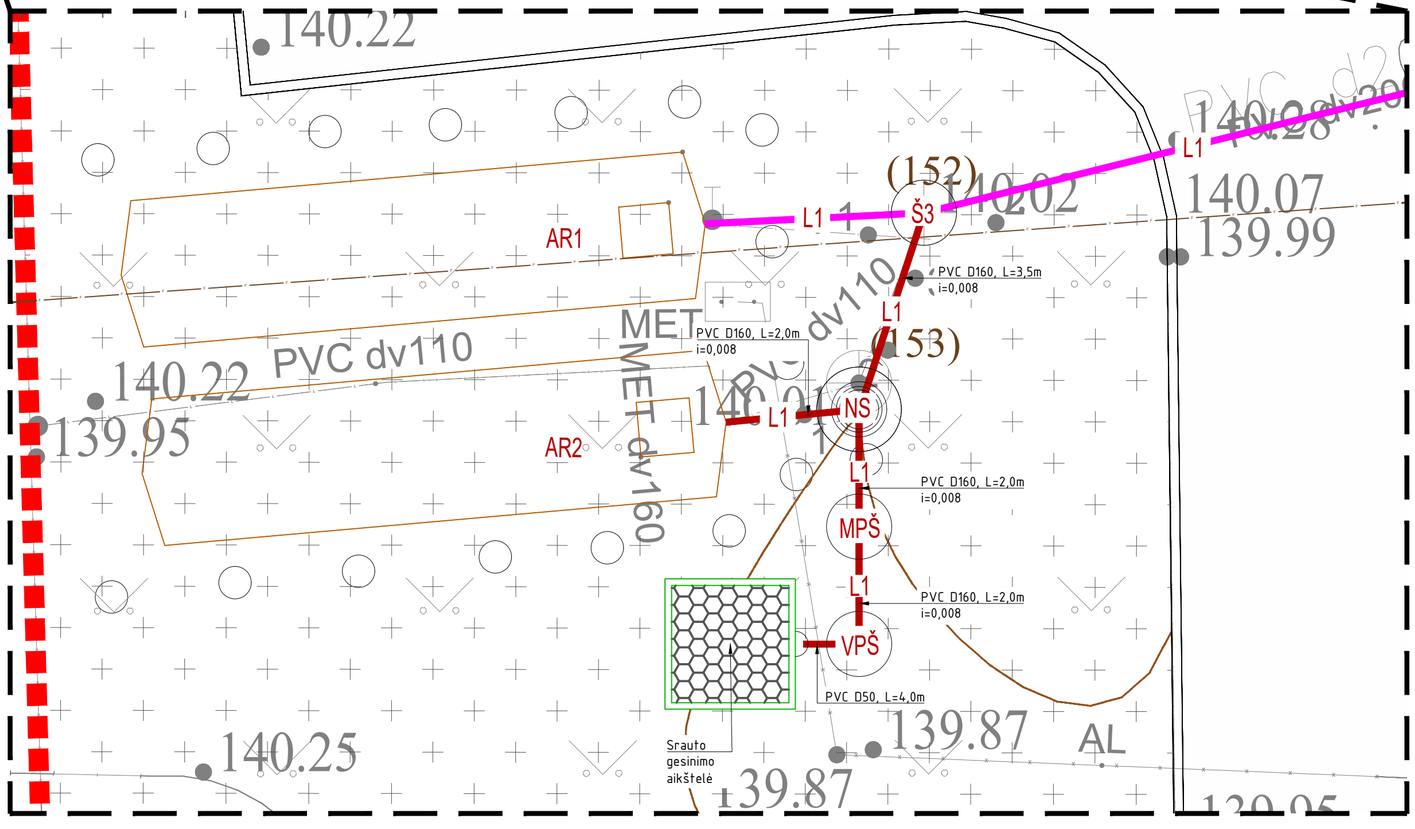

Sutartiniai ženklai, techniniai rodikliai ir žiniaraštis

Eil. Nr.	Pavadinimas	Žymėjimas	Mato vnt.	Kiekis	Pastaba
1	Atliekama linijos būklės patikra iš PVC D200 vamzdžių	L1	m'	38,0	
2	Atliekama linijos būklės patikra iš Ketus D150/200 vamzdžių	F35	m'	8,0	
3	Atliekama g/b šulinių būklės patikra	Š*	vnt.	3	
4	Nuotekų linija iš PVC D160 vamzdžių	L1	m'	9,5	
5	Naftos skirtuvas (3 l/s)	NS	kompl.	1	
6	Mėginių paėmimo šulinys	MPŠ	kompl.	1	
7	G/b vandenpylės šulinys Ø700 (su dugnu,dangčiu, siurbliu)	VPŠ	kompl.	1	h=2,38
8	Alyvos rezervuarai (esami)	AR*	vnt.	2	
9	Srauto gesinimo aikštelė		vnt.	1	
10	Projektuojamo žemės paviršiaus ir vamzdžio apačios absoliutinės altitudės				

PASTABOS:
1. Matmenys duoti milimetrais, altitudės – metrais;
2. Kartu su šiuo brėžiniu žiūrėti elektrotechnikos, sklypo plano ir konstrukcijų projektų dalis;
3. Rangovas turėtų įsivertinti, kad atlikus planuojamų tinklų apžiūrą gali paaiškėti jų remonto poreikis arba būtinybė rekonstruoti nurodomą tinklo dalį.
4. Jeigu atlikus linijos apžiūrą nustatoma, kad vamzdžiai yra nebetinkami eksploatuoti ir priimamas sprendimas vykdyti linijos rekonstrukciją, vamzdžių įvedimo altitudes numatyti paliekant esamas.
5. Naujai projektuojamų vamzdžių įvedimo altitudes patikslinti detalizuojant TDP.

Brėžinio ir jame pateiktos informacijos platinimas trečioms šalims draudžiamas

0	2026-03-30	KONKURSUI
LAIDA	IŠLEIDIMO DATA	LAIDOS STATUSAS. KEITIMO PRIEŽASTIS (JEI TAIKOMA)

STATINIO PROJEKTO PAVADINIMAS
TAUSALO TP ELEKTROS ĮRENGINIŲ REKONSTRAVIMO IR KITOS PASKIRTIES STATINIŲ STATYBOS SEDOS G. 41A, TELŠIŲ M., PROJEKTAS

STATINIO NUMERIS IR PAVADINIMAS, DOKUMENTO PAVADINIMAS
XX (VISI STATINIAI)
ASĮ NUOTEKŲ TINKLŲ NUVEDIMO PLANAS

LAIDA: 0

STATYTOJAS IR (ARBA) UŽSAKOVAS	DOKUMENTO ŽYMUO	LAPAS	LAPŲ
LT AB „ENERGIJOS SKIRSTYMO OPERATORIUS"	2026/12-XX-TDP-VN.B-01	1	1

NAFTOS SKIRTUVO (NS) MONTAVIMAS

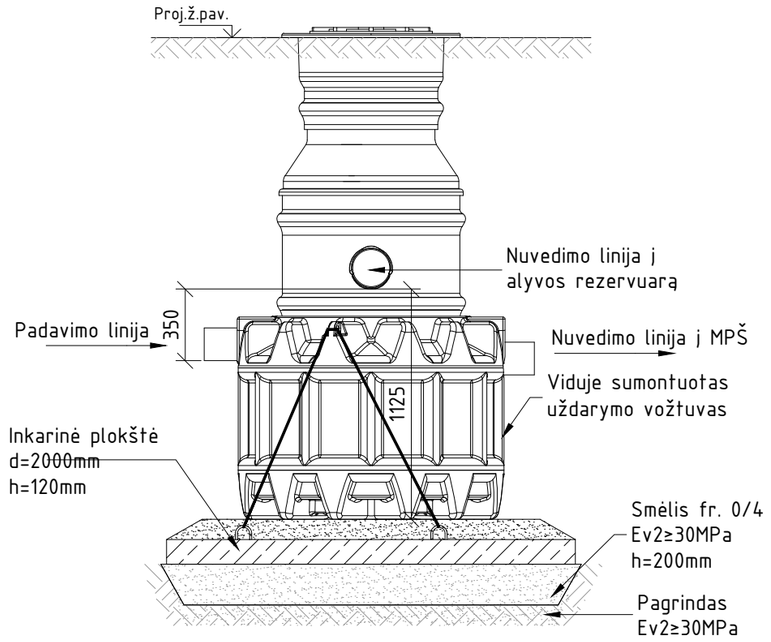

VANDENPYLĖS ŠULINIO (VPŠ) MONTAVIMAS

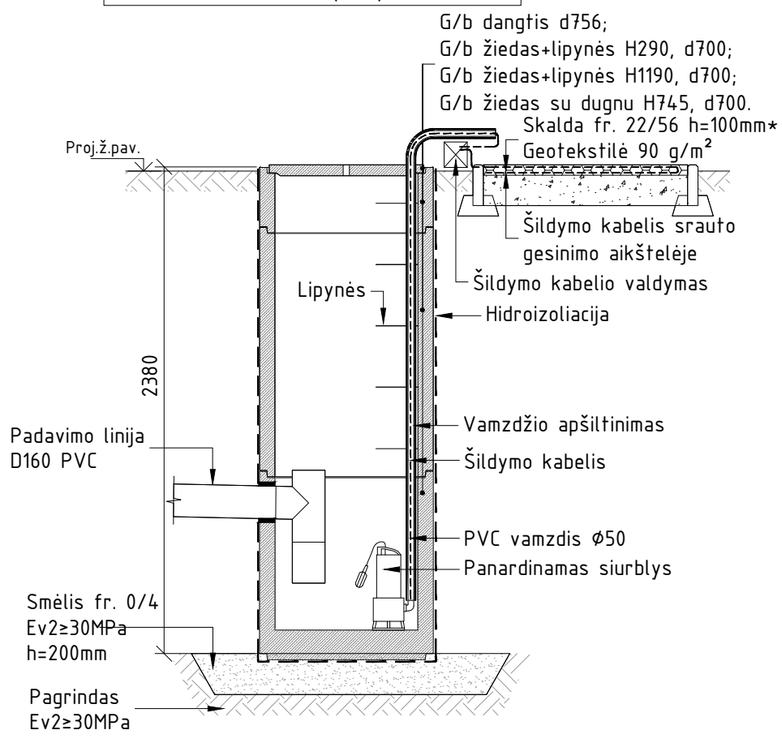

ŠULINIŲ ANGŲ SANDARINIMO MAZGAS

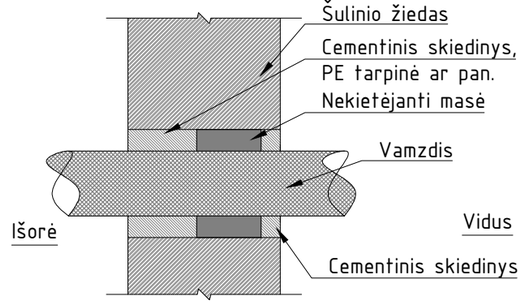

ŠULINIŲ ŽIEDŲ SANDARINIMO MAZGAS

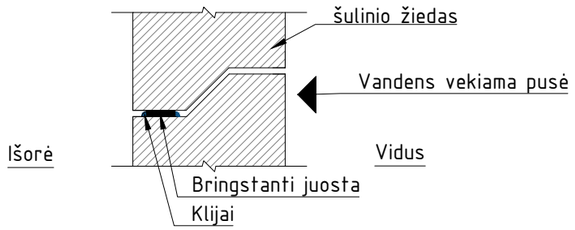

MĖGINIŲ PAĖMIMO ŠULINIO (MPŠ) MONTAVIMAS

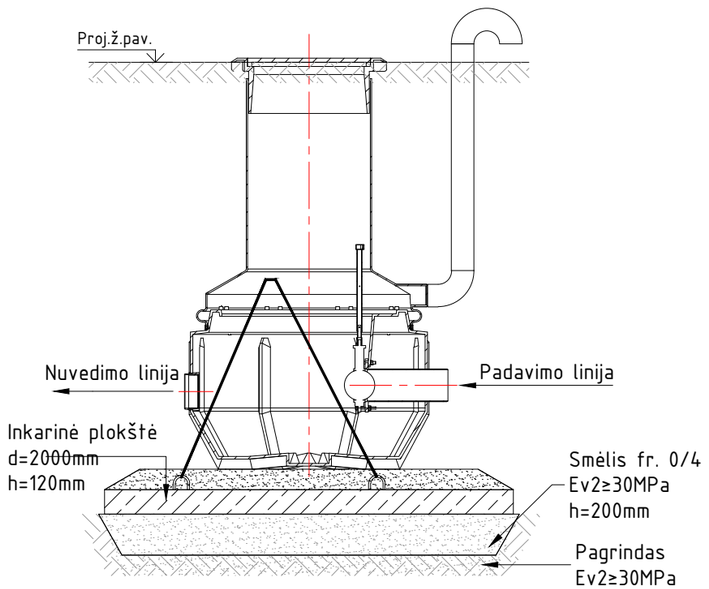

PASTABOS:

1. Nuotekų tinklų įrenginiai montuojamo pagal gamintojų reikalavimus.
2. Naftos skirtuvo pamatui naudojamas tipinis šulinio dugnas arba analogiška plokštė. Tarp įrenginio ir dugno/plokštės įrengiamas 20cm tankinto smėlio sluoksnis.
3. Atgalinio užpylimo gruntas – smėlinis. Užpilamą gruntą tankinti 20–30cm storio sluoksniais.
4. Užkasimui draudžiama naudoti velėną, durpes, dumblą, augalinį, dumblinį ir kitokį gruntą su organinių medžiagų priemaišomis.
5. Jeigu pamatų duobėje rinksis vanduo, jis turi būti nuolat išsiurbiamas iš pamatų duobės.;

Brėžinio ir jame pateiktos informacijos platinimas trečioms šalims draudžiamas

0	2026-04-21	KONKURSUI
LAIDA	IŠLEIDIMO DATA	LAIDOS STATUSAS. KEITIMO PRIEŽASTIS (JEI TAIKOMA)

		STATINIO PROJEKTO PAVADINIMAS TAUSALO TP ELEKTROS ĮRENGINIŲ REKONSTRAVIMO IR KITOS PASKIRTIES STATINIŲ STATYBOS SEDOS G. 41A, TELŠIŲ M., PROJEKTAS	
		STATINIO NUMERIS IR PAVADINIMAS, DOKUMENTO PAVADINIMAS XX (VISI STATINIAI) NUOTEKŲ LINIJOS ĮRENGINIŲ MONTAVIMAS	LAIDA 0
LT	STATYTOJAS IR (ARBA) UŽSAKOVAS AB „ENERGIJOS SKIRSTYMO OPERATORIUS“	DOKUMENTO ŽYMUO 2026/12-XX-TDP-VN.B-02	LAPAS 1 / LAPŲ 1

DATA | PARAŠAS | VARDAS, PAVARDĖ | PROJ. DALIS